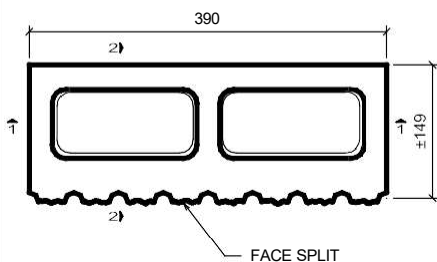
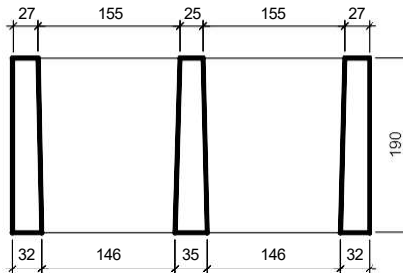


BLOCO SPLIT 14

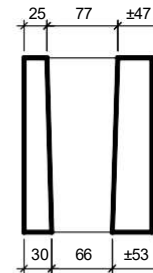
PLANTA



CORTE 1-1



CORTE 2-2



ESPECIFICAÇÕES

CÓDIGO	Largura (mm)	Altura (mm)	Compr. (mm)	Peso Unit. (Kgf/pg)	f_{bk} (MPa)	Consumo (pg/m ²)
SP1439	±149	190	390	13,5	3,0	12,5
SP1419	±149	190	190	6,8	3,0	25,0

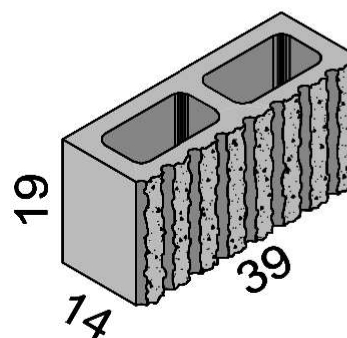
CORES

Este Bloco de Concreto está disponível nas cores:

- 00 - Cinza Claro
- 20 - Amarelo
- 40 - Ocre
- 60 - Vermelho
- 80 - Cinza Escuro

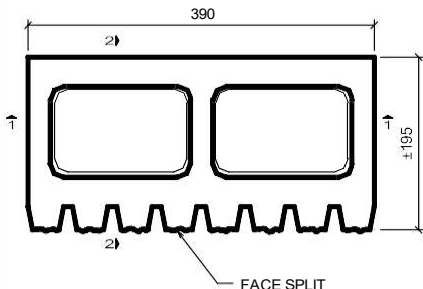
APLICAÇÕES

Bloco de Concreto com uma face cisalhada para Alvenarias aparentes de fachadas, interiores, muros, etc.

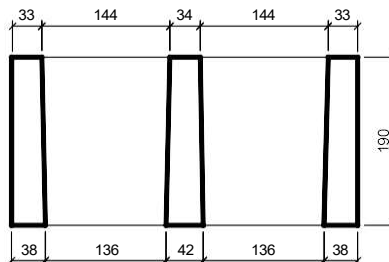


BLOCO SPLIT 19

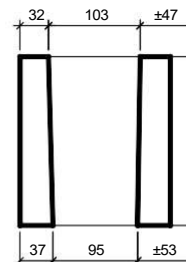
PLANTA



CORTE 1-1



CORTE 2-2



ESPECIFICAÇÕES

CÓDIGO	Largura (mm)	Altura (mm)	Compr. (mm)	Peso Unit. (Kgf/pg)	f_{bk} (MPa)	Consumo (pg/m ²)
SP1939	±195	190	390	19,0	3,0	12,5
SP1919	±195	190	190	9,6	3,0	25,0

CORES

Este Bloco de Concreto está disponível nas cores:

- 00 - Cinza Claro
- 20 - Amarelo
- 40 - Ocre
- 60 - Vermelho
- 80 - Cinza Escuro

APLICAÇÕES

Bloco de concreto com uma face cisalhada com frisos verticais, para alvenarias aparentes de fachadas ou interiores, muros, etc.

